

# 29<sup>th</sup> 事業報告書

【第29期】平成19年4月1日 ▶ 平成20年3月31日

aquaculture business  
foods business

株主の皆さまにおかれましては、ますますのご清祥のこととお慶び申し上げます。

平素より格別のご支援を賜り厚くお礼申し上げます。

ここに第29期(平成19年4月1日から平成20年3月31日まで)の事業の概況をご報告申し上げます。

当連結会計年度におきましては、原油高騰に歯止めが掛からず、需要の増加や干ばつによって穀物相場が値上がりするなど企業収益を圧迫する最大の要因となっております。当社は食の安心・安全をキーワードに、生産効率を高めるなど業績向上に努めてまいります。

株主の皆さまにおかれましては、今後とも変わらぬご支援、ご鞭撻を賜りますようお願い申し上げます。

平成20年6月

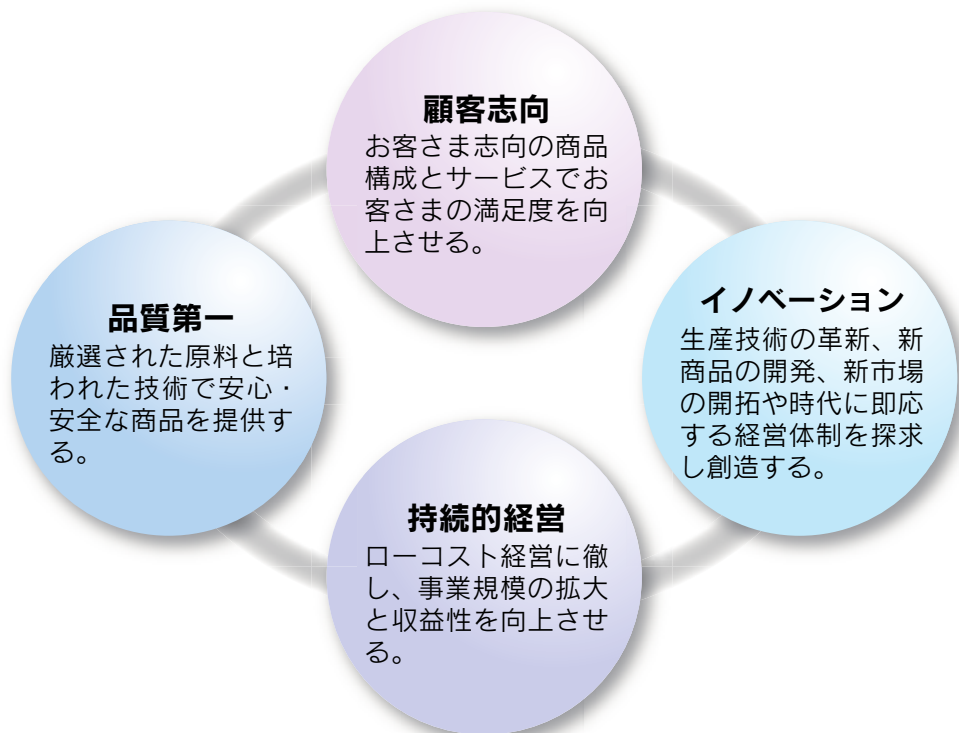
代表取締役社長 東 紘一郎



## 会社の経営の基本方針

当社グループは、製造業としての原点であるモノづくりを追求し、「品質第一」、「顧客志向」、「イノベーション」、「持続的経営」を基本として、新商品開発、新市場の開拓を探求創造し、お客さまに安心・安全な商品を提供してまいります。

また、ベトナムの「HIGASHIMARU VIETNAM CO.,LTD」においては、当社が永年培ってきた技術及びブランドを活かし、ブラックタイガー用育成飼料の拡販に努め、当社グループの事業規模拡大を図ってまいります。



## 目標とする経営指標及び中長期的な会社の経営戦略

当社は、お客さま、株主、社員重視の経営を基本に成長性と収益性を追求し、株主利益の増進に努めてまいります。

今後ますます企業間競争が激化するなかで「事業の選択と集中」による経営資源の有効活用と組織の活性化を図り、ヒガシマルブランドを確立するとともに企業体質を強化し、バランスのとれた「量から質への進化」により、収益力の維持・向上を図るために以下の経営戦略を掲げて取り組んでまいります。

### ① 経営の強化と事業戦略の鮮明化

- ・人員配置と業務プロセスの見直しを行い、組織機能のスリム化と意志決定のスピード化を図る
- ・各事業の持つ機能及び資産の横断的活用を図る
- ・経営資源の有効活用と本業との相乗効果を狙って新規事業や海外市場へ進出する

### ② コスト競争力の強化とリスク管理の向上

- ・経営強化と事業戦略の鮮明化の取組みによって原材料及び経費のコストダウンや経営の効率化を図る
- ・内部統制制度の充実とリスク管理の向上を目指す

### ③ ものづくりの追求と企業価値の向上

- ・収益性の高い革新的な研究開発を行う
- ・市場ニーズに即し、重要性・緊急性の面から個別に研究テーマの優先順位を決定し、新商品の開発を加速させる
- ・代替原料及び新たな原料の探索と生産設備の改良及び生産技術の向上を目指す

### ④ 社員の精鋭化と志気の向上

- ・適材適所の人員配置と従業員の能力向上を図る
- ・成果に応じた公正な評価と経営基本方針及び経営戦略、コンプライアンスの周知徹底により従業員のモラルと志気の向上を図る

## 会社の対処すべき課題

米国発のサブプライムローン問題を背景とした金融市場の混乱や石油・穀物相場の高騰、途上国の経済発展に伴う鉱物資源や食料などの世界的な需要増大により、将来的には物価はさらに上昇することが予想されます。国内では少子高齢化や人口減少により市場拡大が見込めないなか、原材料等値上がりの価格転嫁や生産稼働率の引き上げ及び原価率上昇の抑制が大きな経営課題であります。

取引先や小売店においては、小麦粉、トウモロコシ、大豆など穀物価格の上昇を受けて、食料品の値上げは概ね理解されてはいるものの、大幅な値上げは個人消費を減退させる要因になるとして値上げに対する抵抗は根強く、原価上昇との板挟みで交渉が長期化しておりますが、適正な水準までの価格転嫁を粘り強く交渉し、生産ロット引き上げや経費節減など収益率の維持に努めてまいります。

ベトナムでは、当社のエビ種苗生産用飼料の知名度を活かし、エビ育成用飼料のシェア拡大に努めてまいります。

また、経営環境の厳しさが増し、一方では企業の社会的責任が問われるなか、コンプライアンス意識の高揚と内部統制システムの強化を図ってまいります。

## 経営成績(平成19年4月1日から平成20年3月31日まで)

当連結会計年度におけるわが国経済は、外需は米国向けが減速したものの新興国の高成長に支えられ欧州及びアジア向けが堅調に推移し、好調な外需主導の緩やかな景気回復が持続しております。原油や鉱物資源、穀物価格等の高騰がコスト上昇に繋がり、サブプライムローン問題や急激な円高進行及び株価下落によって、年度末には企業収益は悪化しました。また、個人所得の回復が鈍いなか、住民税負担の増加、年金問題による将来への不安、ガソリンや食料品など生活必需品の物価上昇が悪影響を与え、個人消費は低い伸びに止まっております。

このような状況のなか、当社は、生産効率を引き上げることにより穀物や燃料、資材など生産コストの上昇率を抑えるとともに販売価格の値上げに努めましたが、値上げに対する抵抗が予想以上に強く、価格転嫁は思いのほか進みませんでした。

また、ベトナムの子会社「HIGASHIMARU VIETNAM CO.,LTD」では、テスト生産を経て操業開始となり、ブラックタイガーの養殖業者や販売代理店など販売ルートを構築しているところであり、各地でセミナーを開くなど普及に努めております。

その結果、当連結会計年度の業績は、売上高80億20百万円(前期比5.8%増)、営業利益2億12百万円(前期比2.6%減)、経常利益3億38百万円(前期比8.8%減)、当期純利益2億円(前期比192.4%増)となりました。

## 水産事業(6,688百万円)

### 【事業の内容】

水産事業は、国内トップシェアのクルマエビ飼料類を中心に、ハマチ飼料類、各種養魚用配合飼料の製造・販売を行っております。

シェア拡大の原動力は研究開発力にあり、既存飼料の改良と新規飼料の開発、また、機能性・耐病性飼料の開発にも取り組み、養殖方法の技術指導を含めた幅広いサポート体制を整えております。

## 食品事業(1,332百万円)

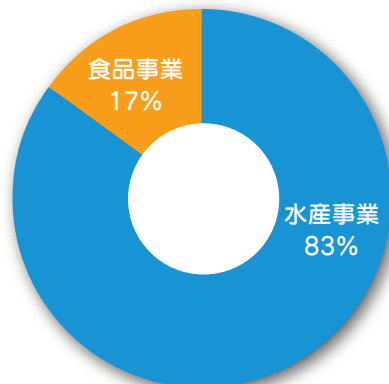
### 【事業の内容】

食品事業は、即席麺類、乾麺、つゆ類、その他麺類を製造・販売しております。

伝統の味と品質をしっかり守りながら、厳選された天然素材から生まれる風味と香りを生かした製品づくりに努め、食にたずさわる企業として「安心・安全」の確保はもちろん、徹底した品質の維持を行っております。

## 第29期(平成20年3月期)

連結売上高8,020百万円



## 当連結会計年度(平成19年4月1日から平成20年3月31日まで) (単位:百万円)

|        | 売上高   | 営業費用  | 営業利益  |
|--------|-------|-------|-------|
| 水産事業   | 6,688 | 6,269 | 418   |
| 食品事業   | 1,332 | 1,331 | 0     |
| 計      | 8,020 | 7,601 | 419   |
| 消去又は全社 | (-)   | 207   | (207) |
| 連結     | 8,020 | 7,808 | 212   |

## 前連結会計年度(平成18年4月1日から平成19年3月31日まで) (単位:百万円)

|        | 売上高   | 営業費用  | 営業利益  |
|--------|-------|-------|-------|
| 水産事業   | 5,922 | 5,501 | 420   |
| 食品事業   | 1,658 | 1,619 | 38    |
| 計      | 7,580 | 7,120 | 459   |
| 消去又は全社 | (-)   | 241   | (241) |
| 連結     | 7,580 | 7,362 | 217   |

- (注) 1. 事業区分は、製造方法、市場及び販売方法の類似性を勘案して区分しております。  
 2. 各事業の主な製品は次のとおりであります。  
 (1) 水産事業…クルマエビ飼料類、ハマチ飼料類、その他養魚用飼料類  
 (2) 食品事業…即席麺類、乾麺・つゆ類、その他麺類  
 3. 記載金額は百万円未満を切り捨てて表示しております。

### 水産事業

クルマエビ飼料類は、夏エビの早期出荷、稚エビの不作、魚病被害等により給餌量が減少し、ハマチやマダイなどの魚類飼料類は、受託生産の増加や新規顧客獲得並びに既存顧客のシェア拡大により売上高は好調に推移しました。利益面では、魚粉等は高値安定、副原料や資材の値上げ、燃料の高騰など原価率が上昇しました。

その結果、水産事業の売上高は66億88百万円(前期比12.9%増)、営業利益は4億18百万円(前期比0.5%減)となりました。



### 食品事業

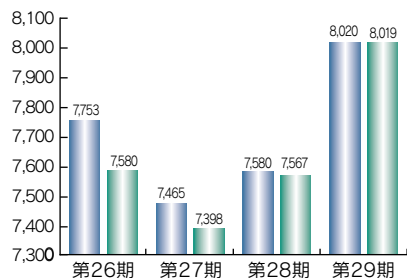
即席麺類は、「即席鹿兒島ラーメン亭」、「長崎即席ちゃんぽん」の新商品が当初の見込みを上回りましたが、受託生産解消の影響が大きく販売額は減少しました。乾麺・つゆ類は、梅雨明けの遅れや7月の相次ぐ台風などにより消費が伸び悩み、その他麺類は価格競争で業務用商材が落ち込みました。小麦粉及び副原料等の値上げ、燃料の高騰により原価率が上昇し、消費低迷のなか価格転嫁が思うように進まず、営業利益は大きく減少しました。

その結果、食品事業の売上高は13億32百万円(前期比19.7%減)、営業利益は10万円(前期比99.7%減)となりました。

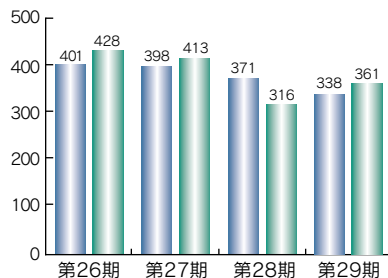


■ 連結 ■ 個別

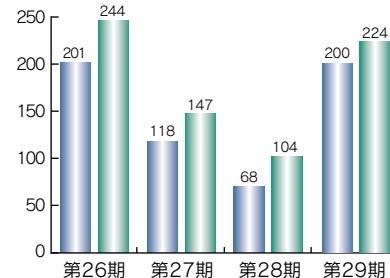
### 売上高の推移 (単位:百万円)



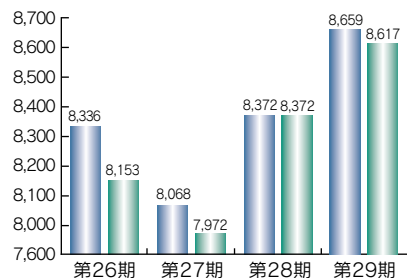
### 経常利益の推移 (単位:百万円)



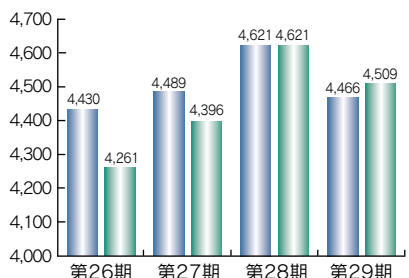
### 当期純利益の推移 (単位:百万円)



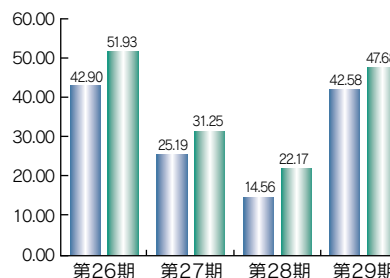
### 総資産の推移 (単位:百万円)



### 純資産の推移 (単位:百万円)



### 1株当たり当期純利益の推移 (単位:円)



## 連結

|               | 第26期  | 第27期  | 第28期  | 第29期<br>(当期) |
|---------------|-------|-------|-------|--------------|
| 売上高(百万円)      | 7,753 | 7,465 | 7,580 | 8,020        |
| 経常利益(百万円)     | 401   | 398   | 371   | 338          |
| 当期純利益(百万円)    | 201   | 118   | 68    | 200          |
| 総資産(百万円)      | 8,336 | 8,068 | 8,372 | 8,659        |
| 純資産(百万円)      | 4,430 | 4,489 | 4,621 | 4,466        |
| 1株当たり当期純利益(円) | 42.90 | 25.19 | 14.56 | 42.58        |

## 個別

|            | 第26期  | 第27期  | 第28期  | 第29期<br>(当期) |
|------------|-------|-------|-------|--------------|
| 売上高        | 7,580 | 7,398 | 7,567 | 8,019        |
| 経常利益       | 428   | 413   | 316   | 361          |
| 当期純利益      | 244   | 147   | 104   | 224          |
| 総資産        | 8,153 | 7,972 | 8,372 | 8,617        |
| 純資産        | 4,261 | 4,396 | 4,621 | 4,509        |
| 1株当たり当期純利益 | 51.93 | 31.25 | 22.17 | 47.68        |

## 連結貸借対照表

(単位:千円)

| 科 目           | 当期               | 前期               |
|---------------|------------------|------------------|
|               | 平成20年3月31日現在     | 平成19年3月31日現在     |
| <b>(資産の部)</b> |                  |                  |
| 流動資産          | 3,914,696        | 3,569,560        |
| 現金及び預金        | 1,079,632        | 1,156,390        |
| 受取手形及び売掛金     | 1,312,818        | 1,217,210        |
| たな卸資産         | 1,155,121        | 923,097          |
| 繰延税金資産        | 64,736           | —                |
| その他           | 303,083          | 273,457          |
| 貸倒引当金         | △ 695            | △595             |
| 固定資産          | 4,744,869        | 4,803,124        |
| 有形固定資産        | 3,907,173        | 3,819,501        |
| 建物及び構築物       | 1,062,321        | 1,120,764        |
| 機械装置及び運搬具     | 799,802          | 847,373          |
| 土地            | 1,746,746        | 1,746,746        |
| 建設仮勘定         | 249,204          | 64,938           |
| その他           | 49,098           | 39,679           |
| 無形固定資産        | 17,802           | 5,990            |
| ソフトウェア        | 14,100           | 2,288            |
| 電話加入権         | 3,701            | 3,701            |
| 投資その他の資産      | 819,894          | 977,632          |
| 投資有価証券        | 201,502          | 257,239          |
| 繰延税金資産        | 96,074           | 147,157          |
| その他           | 543,421          | 599,490          |
| 貸倒引当金         | △ 21,104         | △26,254          |
| <b>資産合計</b>   | <b>8,659,566</b> | <b>8,372,685</b> |

(注)有形固定資産の減価償却累計額 3,978,647千円 3,679,350千円

| 科 目            | 当期               | 前期               |
|----------------|------------------|------------------|
|                | 平成20年3月31日現在     | 平成19年3月31日現在     |
| <b>(負債の部)</b>  |                  |                  |
| 流動負債           | 3,267,752        | 2,842,812        |
| 買掛金            | 443,903          | 444,261          |
| 短期借入金          | 2,435,447        | 2,148,547        |
| 未払法人税等         | 58,100           | —                |
| 繰延税金負債         | —                | 2,295            |
| 賞与引当金          | 57,996           | 59,206           |
| その他            | 272,305          | 188,503          |
| 固定負債           | 924,922          | 908,100          |
| 長期借入金          | 149,616          | 406,101          |
| 役員退職慰労引当金      | 450,014          | 453,336          |
| その他            | 325,291          | 48,662           |
| <b>負債合計</b>    | <b>4,192,674</b> | <b>3,750,913</b> |
| <b>(純資産の部)</b> |                  |                  |
| 株主資本           | 4,575,225        | 4,656,444        |
| 資本金            | 603,900          | 603,900          |
| 資本剰余金          | 458,400          | 458,400          |
| 利益剰余金          | 3,541,325        | 3,622,544        |
| 自己株式           | △ 28,400         | △28,400          |
| 評価・換算差額等       | △ 108,333        | △34,671          |
| その他有価証券評価差額金   | 28,473           | 56,022           |
| 繰延ヘッジ損益        | △ 118,016        | 153,249          |
| 為替換算調整勘定       | △ 18,791         | △243,943         |
| <b>純資産合計</b>   | <b>4,466,891</b> | <b>4,621,772</b> |
| <b>負債純資産合計</b> | <b>8,659,566</b> | <b>8,372,685</b> |

(注)1.1株当たり純資産額 949円19銭 982円10銭  
 2.連結会社が保有する自己株式の数は、普通株式40,000株であります。  
 3.記載金額は千円未満を切り捨てて表示しております。

## 連結損益計算書

(単位:千円)

| 科 目                             | 当期                        | 前期                        |
|---------------------------------|---------------------------|---------------------------|
|                                 | 自平成19年4月1日<br>至平成20年3月31日 | 自平成18年4月1日<br>至平成19年3月31日 |
| 売上高                             | 8,020,802                 | 7,580,310                 |
| 売上原価                            | 6,615,859                 | 6,192,347                 |
| 売上総利益                           | 1,404,943                 | 1,387,962                 |
| 販売費及び一般管理費                      | 1,192,906                 | 1,170,161                 |
| 営業利益                            | 212,037                   | 217,800                   |
| 営業外収益                           | 164,467                   | 188,557                   |
| 営業外費用                           | 38,049                    | 35,199                    |
| 経常利益                            | 338,454                   | 371,158                   |
| 特別利益                            | 126,591                   | 4,737                     |
| 特別損失                            | 34,038                    | 511,277                   |
| 税金等調整前当期純利益又は<br>税金等調整前当期純損失(△) | 431,008                   | △135,382                  |
| 法人税、住民税及び事業税                    | 49,607                    | 2,108                     |
| 法人税等調整額                         | 181,027                   | △206,017                  |
| 当期純利益                           | 200,372                   | 68,527                    |

(注)記載金額は千円未満を切り捨てて表示しております。

## 連結キャッシュ・フロー計算書

(単位:千円)

| 科 目                 | 当期                        | 前期                        |
|---------------------|---------------------------|---------------------------|
|                     | 自平成19年4月1日<br>至平成20年3月31日 | 自平成18年4月1日<br>至平成19年3月31日 |
| 営業活動によるキャッシュ・フロー    | 373,559                   | 290,901                   |
| 投資活動によるキャッシュ・フロー    | △371,445                  | △192,324                  |
| 財務活動によるキャッシュ・フロー    | △7,232                    | △145,533                  |
| 現金及び現金同等物に係る換算差額    | △6,591                    | 940                       |
| 現金及び現金同等物の増減額(減少:△) | △11,710                   | △46,015                   |
| 現金及び現金同等物の期首残高      | 565,404                   | 611,420                   |
| 現金及び現金同等物の期末残高      | 553,694                   | 565,404                   |

(注)1.現金及び現金同等物の期末残高と連結貸借対照表に掲記されている科目の金額との関係

|                  |             |             |
|------------------|-------------|-------------|
| 現金及び預金勘定         | 1,079,632千円 | 1,156,390千円 |
| 預入期間が3か月を超える定期預金 | △525,937千円  | △590,985千円  |
| 現金及び現金同等物        | 553,694千円   | 565,404千円   |

2.記載金額は千円未満を切り捨てて表示しております。

## 連結株主資本等変動計算書 (第29期 平成19年4月1日から平成20年3月31日まで)

(単位:千円)

|                               | 株主資本    |         |           |         |           | 評価・換算差額等         |             |              |                | 純資産合計     |
|-------------------------------|---------|---------|-----------|---------|-----------|------------------|-------------|--------------|----------------|-----------|
|                               | 資本金     | 資本剰余金   | 利益剰余金     | 自己株式    | 株主資本合計    | その他有価証券<br>評価差額金 | 繰延ヘッジ<br>損益 | 為替換算<br>調整勘定 | 評価・換算<br>差額等合計 |           |
| 平成19年3月31日残高                  | 603,900 | 458,400 | 3,622,544 | △28,400 | 4,656,444 | 56,022           | 153,249     | △243,943     | △34,671        | 4,621,772 |
| 連結会計年度中の変動額                   |         |         |           |         |           |                  |             |              |                |           |
| 剰余金の配当                        |         |         | △37,648   |         | △37,648   |                  |             |              |                | △37,648   |
| 関係会社清算による減少                   |         |         | △243,943  |         | △243,943  |                  |             |              |                | △243,943  |
| 当期純利益                         |         |         | 200,372   |         | 200,372   |                  |             |              |                | 200,372   |
| 株主資本以外の項目の連結<br>会計年度中の変動額(純額) |         |         |           |         |           | △27,548          | △271,265    | 225,152      | △73,661        | △73,661   |
| 連結会計年度中の変動額合計                 | -       | -       | △81,218   | -       | △81,218   | △27,548          | △271,265    | 225,152      | △73,661        | △154,880  |
| 平成20年3月31日残高                  | 603,900 | 458,400 | 3,541,325 | △28,400 | 4,575,225 | 28,473           | △118,016    | △18,791      | △108,333       | 4,466,891 |

(注)記載金額は千円未満を切り捨てて表示しております。

## 個別貸借対照表

(単位:千円)

| 科 目             | 当 期              | 前 期              |
|-----------------|------------------|------------------|
|                 | 平成20年3月31日現在     | 平成19年3月31日現在     |
| <b>(資産の部)</b>   |                  |                  |
| <b>流動資産</b>     | <b>3,632,575</b> | <b>3,569,560</b> |
| 現金及び預金          | 1,045,961        | 1,156,390        |
| 受取手形            | 31,920           | 30,594           |
| 売掛金             | 1,278,156        | 1,186,616        |
| たな卸資産           | 1,129,796        | 923,097          |
| 繰延税金資産          | 65,569           | —                |
| その他             | 81,966           | 273,457          |
| 貸倒引当金           | △ 795            | △ 595            |
| <b>固定資産</b>     | <b>4,984,876</b> | <b>4,803,124</b> |
| <b>有形固定資産</b>   | <b>3,709,917</b> | <b>3,819,501</b> |
| 建物              | 947,557          | 996,613          |
| 構築物             | 114,763          | 124,150          |
| 機械及び装置          | 783,494          | 833,055          |
| 土地              | 1,746,746        | 1,746,746        |
| 建設仮勘定           | 62,322           | 64,938           |
| その他             | 55,033           | 53,997           |
| <b>無形固定資産</b>   | <b>17,802</b>    | <b>5,990</b>     |
| ソフトウェア          | 14,100           | 2,288            |
| 電話加入権           | 3,701            | 3,701            |
| <b>投資その他の資産</b> | <b>1,257,156</b> | <b>977,632</b>   |
| 投資有価証券          | 201,502          | 257,239          |
| 関係会社株式          | 238,203          | 0                |
| 長期貸付金           | 200,000          | —                |
| 保険積立金           | 422,036          | 397,467          |
| 破産更生債権等         | 18,810           | 18,810           |
| 繰延税金資産          | 96,113           | 147,157          |
| その他             | 101,593          | 183,212          |
| 貸倒引当金           | △ 21,104         | △ 26,254         |
| <b>資産合計</b>     | <b>8,617,452</b> | <b>8,372,685</b> |

(注)有形固定資産の減価償却累計額 3,978,564千円 3,679,350千円

| 科 目             | 当 期              | 前 期              |
|-----------------|------------------|------------------|
|                 | 平成20年3月31日現在     | 平成19年3月31日現在     |
| <b>(負債の部)</b>   |                  |                  |
| <b>流動負債</b>     | <b>3,182,821</b> | <b>2,842,812</b> |
| 買掛金             | 425,617          | 444,261          |
| 短期借入金           | 2,376,485        | 2,148,547        |
| 未払法人税等          | 58,100           | —                |
| 繰延税金負債          | —                | 2,295            |
| 賞与引当金           | 57,996           | 59,206           |
| その他             | 264,622          | 188,503          |
| <b>固定負債</b>     | <b>924,922</b>   | <b>908,100</b>   |
| 長期借入金           | 149,616          | 406,101          |
| 役員退職慰労引当金       | 450,014          | 453,336          |
| 為替予約            | 247,240          | —                |
| その他             | 78,051           | 48,662           |
| <b>負債合計</b>     | <b>4,107,744</b> | <b>3,750,913</b> |
| <b>(純資産の部)</b>  |                  |                  |
| <b>株主資本</b>     | <b>4,599,250</b> | <b>4,412,500</b> |
| 資本金             | 603,900          | 603,900          |
| 資本剰余金           | 458,400          | 458,400          |
| 利益剰余金           | 3,565,350        | 3,378,600        |
| 自己株式            | △ 28,400         | △ 28,400         |
| <b>評価・換算差額等</b> | <b>△ 89,542</b>  | <b>209,271</b>   |
| その他有価証券評価差額金    | 28,473           | 56,022           |
| 繰延ヘッジ損益         | △ 118,016        | 153,249          |
| <b>純資産合計</b>    | <b>4,509,708</b> | <b>4,621,772</b> |
| <b>負債純資産合計</b>  | <b>8,617,452</b> | <b>8,372,685</b> |

(注)1.1株当たり純資産額 958円29銭 982円10銭  
2.記載金額は千円未満を切り捨てて表示しております。

## 個別損益計算書

(単位:千円)

| 科 目                       | 当期                        | 前期                        |
|---------------------------|---------------------------|---------------------------|
|                           | 自平成19年4月1日<br>至平成20年3月31日 | 自平成18年4月1日<br>至平成19年3月31日 |
| 売上高                       | 8,019,203                 | 7,567,233                 |
| 売上原価                      | 6,618,442                 | 6,186,035                 |
| 売上総利益                     | 1,400,760                 | 1,381,197                 |
| 販売費及び一般管理費                | 1,169,450                 | 1,147,285                 |
| 営業利益                      | 231,310                   | 233,911                   |
| 営業外収益                     | 168,311                   | 116,740                   |
| 営業外費用                     | 38,015                    | 34,588                    |
| 経常利益                      | 361,606                   | 316,064                   |
| 特別利益                      | 126,591                   | 16,741                    |
| 特別損失                      | 34,038                    | 432,842                   |
| 税引前当期純利益又は<br>税引前当期純損失(△) | 454,159                   | △100,036                  |
| 法人税、住民税及び事業税              | 49,607                    | 2,055                     |
| 法人税等調整額                   | 180,153                   | △206,402                  |
| 当期純利益                     | 224,398                   | 104,310                   |

(注)記載金額は千円未満を切り捨てて表示しております。

## 個別株主資本等変動計算書 (第29期 平成19年4月1日から平成20年3月31日まで)

(単位:千円)

|                             | 株主資本    |         |           |         |           | 評価・換算差額等         |             |                | 純資産合計     |
|-----------------------------|---------|---------|-----------|---------|-----------|------------------|-------------|----------------|-----------|
|                             | 資本金     | 資本剰余金   | 利益剰余金     | 自己株式    | 株主資本合計    | その他有価証券<br>評価差額金 | 繰延ヘッジ<br>損益 | 評価・換算<br>差額等合計 |           |
| 平成19年3月31日残高                | 603,900 | 458,400 | 3,378,600 | △28,400 | 4,412,500 | 56,022           | 153,249     | 209,271        | 4,621,772 |
| 事業年度中の変動額                   |         |         |           |         |           |                  |             |                |           |
| 剰余金の配当                      |         |         | △37,648   |         | △37,648   |                  |             |                | △37,648   |
| 当期純利益                       |         |         | 224,398   |         | 224,398   |                  |             |                | 224,398   |
| 株主資本以外の項目の<br>事業年度中の変動額(純額) |         |         |           |         |           | △27,548          | △271,265    | △298,813       | △298,813  |
| 事業年度中の変動額合計                 | —       | —       | 186,750   | —       | 186,750   | △27,548          | △271,265    | △298,813       | △112,063  |
| 平成20年3月31日残高                | 603,900 | 458,400 | 3,565,350 | △28,400 | 4,599,250 | 28,473           | △118,016    | △89,542        | 4,509,708 |

(注)記載金額は千円未満を切り捨てて表示しております。

## ■海外子会社「HIGASHIMARU VIETNAM CO.,LTD」設立



るエビ飼料は、ベトナムの多くのエビ種苗生産業者において使用されています。このような状況の下、エビ種苗市場よりも遥かに大きなエビ・魚養殖市場に現地子会社の飼料を供給することによって当社グループの業績拡大とベトナムの養殖産業の発展に寄与することを目指して進出いたしました。

ベトナム経済は、東アジアでは中国に次いで高成長率を維持しています。近い将来には経済発展とともに人口1億人を超えて潜在的な市場の拡大が予想され、また、政治社会情勢も安定しており、親日的な国民性や豊富な労働力などにも着目してまいりました。

当社は、これまで新たな海外拠点で事業を展開すべく調査を行ってまいりました結果、ベトナムのメコン川流域を中心とした南部では、豊富な水量を利用したキャットフィッシュやブラックタイガーなどの養殖が盛んに行われ、養殖生産物はベトナムの主要な輸出水産物となっており、今後も養殖産業の拡大が見込まれます。また、当社が輸出してい



【所在地】ベトナム ティエンザン省タンフーン工業団地  
【敷地面積】土地28,034㎡  
【事業内容】飼料の製造と輸出、水産物の養殖研究及び開発、水産物の養殖



開業式典(2008年2月23日)

## ■合理化を推し進めた先進の生産体制

当社の優位性は、さまざまな高付加価値製品を生み出す研究開発力にあります。現在、鹿児島県いちぎ串木野市に大規模な臨海研究所を有し、時代のニーズを研究員スタッフがいち早く捉え、「独創的な研究こそが企業競争力の源泉である」と考える当社の基本的スタンスから、その確固たる研究開発体制が貫かれております。



製造コントロール室(鹿児島工場)



鹿児島工場



飼育研究(串木野臨海研究所)

### クルマエビ飼料

当社の主力製品であり国内シェア率50%以上の高い支持をいただいております。製品には、低価格飼料として「エビスター」、レギュラー飼料として「バイタルブローン」、高成長飼料として「ゴールドブローン」を販売しております。また、その他にも様々な養殖ニーズに即した飼料も販売しております。



### ハマチ飼料

ハマチの稚魚(モジャコ)から約1kgサイズまでは、高タンパクで栄養強化された「錦江」飼料を販売、その後出荷サイズまでは、魚の大きさに合わせて配合された「鱒皇(ぶりおう)」飼料を販売しております。また、カンパチ専用のカンパチ飼料も開発販売をしております。



## ■通信販売事業「麦吉本舗」

2008年3月麦吉本舗ホームページをリニューアルオープン

食品事業部では販売チャネルの拡大策として、通信販売事業「麦吉本舗」を運営しております。

当社製品のほか、地域特産の食品、健康食品などを取扱い、当社の製品開発におけるアテナ的役割を担っております。



URL <http://www.mugikichi.com>



## とらふぐカレー

稚魚から成魚まで一貫して養殖されたとらふぐを使用して弊社開発スタッフが旨味たっぷりのカレーを作りました。

高タンパク質・低脂肪で美容と健康にピッタリです。ふぐの王様「とらふぐ」を余すことなく使った「とらふぐカレー」をどうぞご賞味ください。

## さつま地鶏

さつま(薩摩)地鶏は鹿児島県の天然記念物である「薩摩鶏」を基礎鶏として、平成2年度から肉質の優れた地鶏(褐色羽装、良味肉質)の開発に取り組み平成12年度に「さつま(薩摩)地鶏」が完成しました。



## ■ヒガシマルの新商品紹介



### 即席鹿児島ラーメン亭

発売から早1年、斬新なデザインでお客様に愛される商品になりました。あっさりとした豚骨味の定番商品です。



### 長崎即席ちゃんぽん

麺にとんこつオイルを練りこんだ新製法で作っております。スパイシーでコクのある豚骨スープです。



### 即席炒麺(イタメン)

焼きそば感覚の即席麺です。暑い夏にピッタリ「キムチとんこつ味」でデビュー。麺にはごま油を練り込んで香ばしさを凝縮しました。

# 株式の状況 (平成20年3月31日現在)

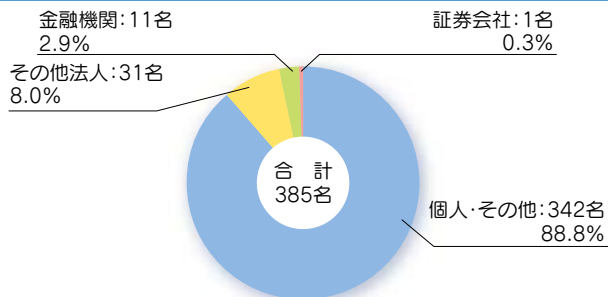
## ■株式状況

|              |             |
|--------------|-------------|
| 会社が発行する株式の総数 | 17,900,000株 |
| 発行済株式総数      | 4,746,000株  |
| 株主数          | 385名        |

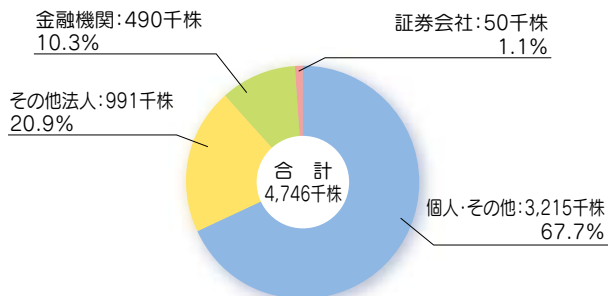
## ■大株主 (上位10名)

| 株主名             | 持株数(千株) | 議決権比率(%) |
|-----------------|---------|----------|
| 東 紘 一 郎         | 623     | 13.13    |
| 東 勤             | 571     | 12.03    |
| 東 実             | 571     | 12.03    |
| 東 吉 太 郎         | 547     | 11.53    |
| ヒガシマル共栄会        | 414     | 8.72     |
| 東 久 江           | 380     | 8.01     |
| エ  ス  ト 有 限 会 社 | 278     | 5.86     |
| 株式会社鹿児島銀行       | 165     | 3.48     |
| 鹿児島リース株式会社      | 120     | 2.53     |
| 日本生命保険相互会社      | 80      | 1.69     |

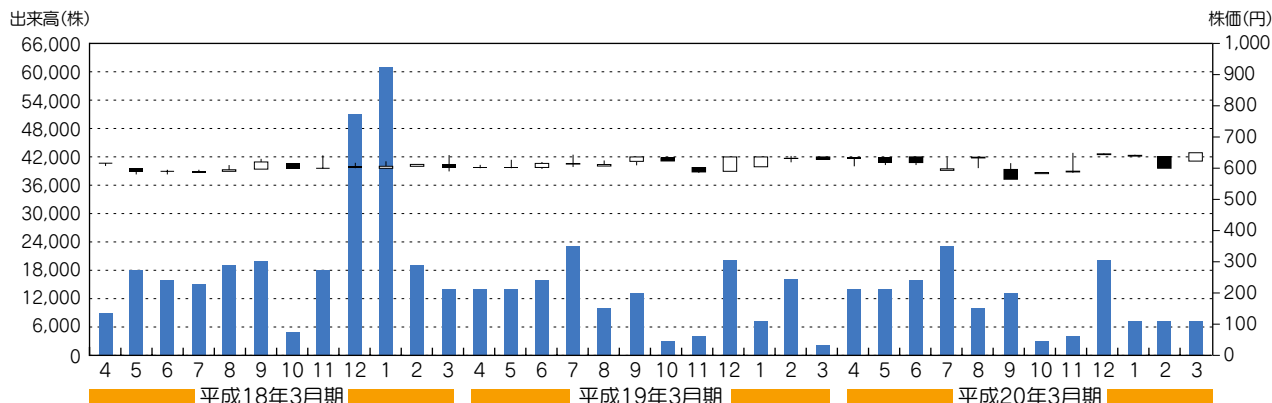
## ■所有者別株式分布状況



## ■所有数別株式分布状況



## ■株価及び出来高の推移



## ■株主優待のご案内

当社では、株主の皆さまへの利益還元の一環として、株主優待制度を設けております。

- ◆所有株式数1,000株(1単元)以上保有の株主さまに対し、3,000円相当の自社商品を年2回(6月・12月)送付させていただいております。
- ◆割当基準日は、3月末・9月末となっております。



(注)商品の内容は季節によって異なります。

## ■ホームページのご案内



当社ホームページにて、会社概要、決算短信、事業報告書などをご案内しております。ぜひご利用ください。

URL <http://www.k-higashimaru.co.jp/>

## ■会社の概要

|       |   |
|-------|---|
| 社名    | 株式会社ヒガシマル<br>HIGASHIMARU CO.,LTD.                 |
| 設立    | 1979年10月2日  |
| 本社所在地 | 〒899-2594<br>鹿児島県日置市伊集院町猪鹿倉20番地<br>電話099-273-3859 |
| 資本金   | 6億390万円   |
| 従業員数  | 正社員 184名  |
| 事業内容  | クルマエビ用配合飼料、魚類用配合飼料、<br>即席麺、乾麺、めんつゆ等の製造販売          |
| 工場    | 本社工場(日置市)、鹿児島工場、串木野工場、<br>串木野臨海研究所                |
| 営業所   | 関東営業所、四国営業所、福岡営業所、沖縄営業所                           |

## ■役員

|         |    |     |
|---------|----|-----|
| 代表取締役会長 | 東  | 吉太郎 |
| 代表取締役社長 | 東  | 紘一郎 |
| 専務取締役   | 東  | 勤   |
| 常務取締役   | 東  | 実   |
| 常勤監査役   | 本渡 | 克   |
| 監査役     | 湯浦 | 一徳  |
| 監査役     | 福園 | 英昭  |

## ■株主メモ

|                   |   |
|-------------------|---|
| 事業年度              | 毎年4月1日から翌年3月31日まで   |
| 定時株主総会            | 毎年6月中   |
| 配当金受領株主           | 期末配当金受領株主確定日3月31日<br>(中間配当をする場合の配当金受領株主確定日は9月30日)                     |
| 基準日               | 定時株主総会については3月31日<br>そのほか必要があるときは、あらかじめ公告いたします。                        |
| 1単元の株式数           | 1,000株  |
| 株主名簿管理人           | 東京都中央区八重洲一丁目2番1号<br>みずほ信託銀行株式会社                                       |
| 同事務取扱場所           | 東京都中央区八重洲一丁目2番1号<br>みずほ信託銀行株式会社 本店証券代行部                               |
| 郵便物送付先<br>電話お問合せ先 | 〒135-8722<br>東京都江東区佐賀一丁目17番7号<br>みずほ信託銀行株式会社 証券代行部<br>☎0120-288-324   |
| 同取次所              | みずほ信託銀行株式会社 全国各支店<br>みずほインベスターズ証券株式会社<br>本店及び全国各支店                    |
| 公告掲載方法            | 電子公告により行います。<br>ただし、電子公告によることができない事故その他やむを得ない事由が生じたときは、日本経済新聞に掲載して行う。 |